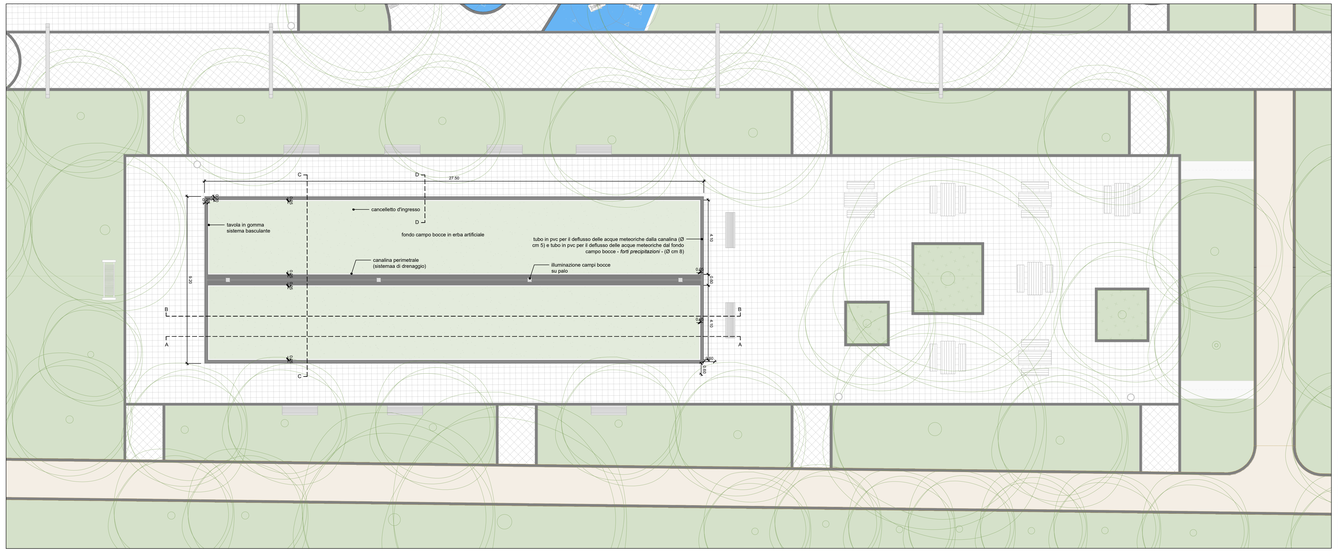


PLANIMETRIA CAMPO BOCCE PROGETTO - Scala 1:200 - Riferimento CME: R-B6.1

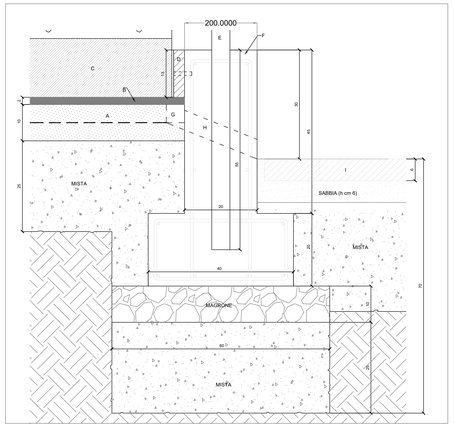


SEZIONE DD PROGETTO - Scala 1:5 - Riferimento CM:R-B6.1.7

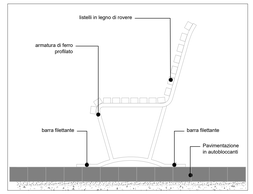


DETTAGLIO PANCHINA "TIPO MILANO" SU PAVIMENTAZIONE IN AUTOBLOCCANTE
Sezione scala 1:10 - Riferimento CME: R-B6.4.7

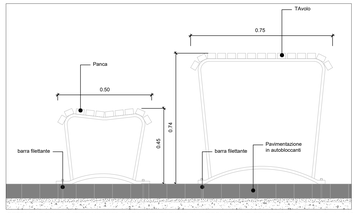


DETTAGLIO TAVOLO "TIPO MILANO" SU PAVIMENTAZIONE IN AUTOBLOCCANTI PROGETTO - Prospetto Scala 1:10
Riferimento CME: R-B6.4.4 / R-B6.4.1

KEY PLAN | INQUADRAMENTO AREA BOCCE

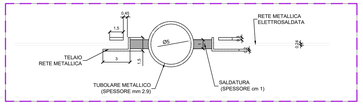


ZOOM 03 DETTAGLIO TUBOLARE METALLICO - Scala 1:2

ZOOM 05 DETTAGLIO TAVOLA IN PLASTICA RICICLATA - SEZIONE scala 1:5 e PROSPETTO scala 1:20

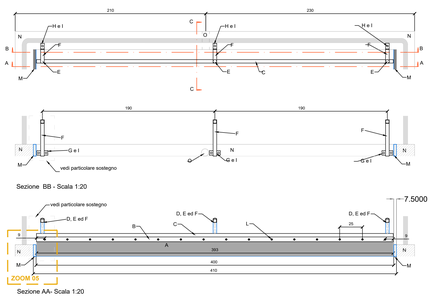


Sezione BB - Scala 1:20

Sezione AA- Scala 1:20

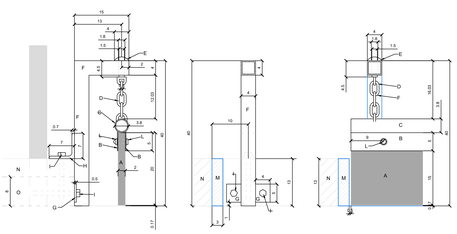

Sezione CC - Scala 1:5

Particolare sezione BB - Scala 1:5

Particolare sezione AA - Scala 1:5

LEGENDA:

- A gomma nera per battente campi bocce regolamentari (dimensioni cm 393x2x 1/20)
- B piatto in acciaio zincato verniciato colore verde ral= 6005 saldato al tubolare (c)
  - dimensioni cm 393x0.2x h5 - kg/ml 0.785
- C tubolare quadro in acciaio zincato colore verde ral= 6005 saldato a 2 piatti (b)
  - dimensioni cm Ø 3.8x393x0.26 - kg/ml 2.29
- D catena in acciaio zincato (spessore mm 6) saldata al tubolare (c) e al chiodo (e)
- E chiodo in acciaio zincato Ø cm 2x4.5 con testa bombata (Ø cm 4) saldato alla catena (d)
- F tubolare quadro in acciaio zincato verniciato colore verde ral= 6005 saldato ai piatti (g)
  - dimensioni mm 40x40x3.1. 53 - kg/ml 3.48
- G piatto in acciaio zincato verniciato colore verde ral = 6005 saldato al tubolare (f)
  - dimensioni mm 40x20x5 - kg/ml 1.96
- H angolare con lato uguale ed a spigolo fondo verniciato colore verde ral = 6005 saldato al tubolare (f)
  - dimensioni mm 70x70x7 - kg/ml 7.38
- I vite in acciaio zincato M 8
- L viti in acciaio zincato m 10 (una ogni 20 cm) compresa di rondelle
- M tavola in plastica riciclata di colore verde fissata con tasselli chimici (m10 l.80) al muretto perimetrale (vedi schema di posa)
- N muretto perimetrale di progetto
- O tubo in pvc per il deflusso delle acque meteoriche dal fondo campo bocce
  - fortl precipitazioni - (Ø cm 8)

PARTICOLARE IN GOMMA CON SISTEMA BASCULANTE PROGETTO - Riferimento CME: R-B6.1.21

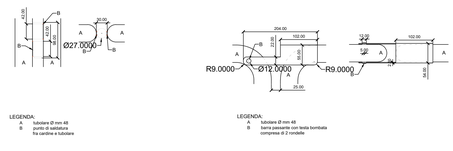


LEGENDA:

- A tubolare Ø mm 48
- B punto di saldatura tra cardine e tubolare

LEGENDA:

- A tubolare Ø mm 48
- B barra passante con testa bombata compresa di 2 rondelle

ZOOM 04 PARTICOLARE SISTEMA DI CHIUSURA - Scala 1:5

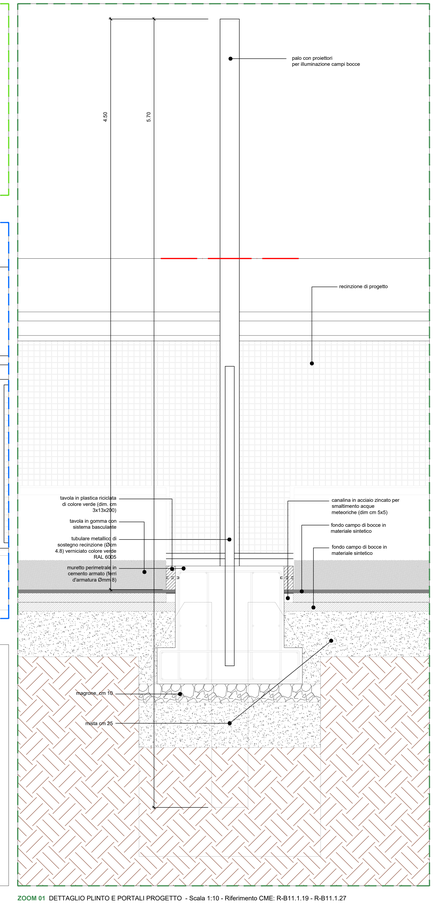


ZOOM 01 DETTAGLIO PLINTO E PORTALI PROGETTO - Scala 1:10 - Riferimento CME: R-B11.1.19 - R-B11.1.27




ZOOM 02 DETTAGLIO PANNELLI RECINZIONE PROGETTO - Scala 1:10 - Riferimento CME R-B6.1.19

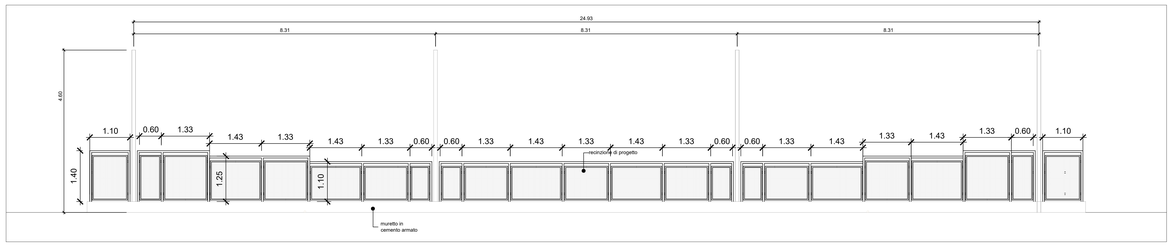


SEZIONE BB PROGETTO - Scala 1:50

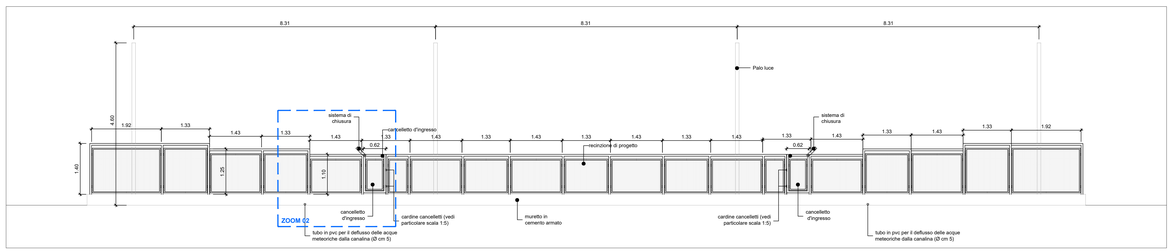


SEZIONE AA PROGETTO - Scala 1:50

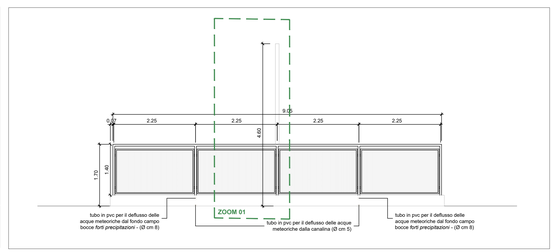


SEZIONE CC PROGETTO - Scala 1:50

TIMBRO E FIRMA

# COME_IN

**Spazi e servizi di INclusione per le COmunità MEtropolitane**

***COMMITTENTE: COMUNE DI CORSICO (MI)***
***RUP: Arch. Sgro Marzia***

***PROGETTO DEFINITIVO-ESECUTIVO***
***PER LA RIORGANIZZAZIONE DEI PARCHI COMUNALI***
***(CUIP: G59J21015600007)***
PARCO RESISTENZA

***Progetto Area bocce***

| | |
|---|---|
| SCALA | varie |
| DATA | APRILE 2023 |
| REV. | N.01 - luglio 2023 |
| TAVOLA | R_3.2 |


**DIRETTORE**
**SERVIZIO PROGETTAZIONE**

Dott. Gini Riccardo

Arch. D. Papa (Responsabile)
Arch. P.M. Caporale - Arch. G. Carbonara
P.e L.M. Fiori
Arch. C. Ghilli - Arch. M. Toniolo - Arch. C. Dosso

**CONTATTI**
02 24 10 16 1
arcmilanoitaliana@pec.pecimmobi.it
Via Cavour, 192
20095 Sesto San Giovanni - MILANO



Finanziato dall'Unione europea NextGenerationEU
Città metropolitana di Milano
PNRR M5C2 - INVESTIMENTO 2.2 - PIANI URBANI